



Municipalidad de San Manuel Chaparrón

Departamento de Jalapa
munichap2104@gmail.com



MUNICIPALIDAD DE: SAN MANUEL CHAPARRON, JALAPA
ESTADO DE LIQUIDACION DEL PRESUPUESTO DE INGRESOS Y EGRESOS
DEL 1 DE ENERO AL 31 DE DICIEMBRE DE 2023
(Cifras expresadas en quetzales)

CLASE	DESCRIPCION	APROBADO	MODIFICADO	VIGENTE	EJECUTADO
	INGRESOS	21,000,000.00	13,121,330.63	34,121,330.63	29,522,589.38
10	INGRESOS TRIBUTARIOS	128,600.00	75,000.00	203,600.00	78,002.06
11	INGRESOS NO TRIBUTARIOS	1,151,000.00	-	1,151,000.00	848,224.58
13	VENTA DE BIENES Y SERVICIOS DE LA ADMINISTRACION PUBLICA	59,500.00	-	59,500.00	9,910.00
14	INGRESOS DE OPERACION	1,000,900.00	-	1,000,900.00	755,544.50
15	RENTAS DE LA PROPIEDAD	0.00	-	0.00	0.00
16	TRANSFERENCIAS CORRIENTES	3,150,000.00	-	3,150,000.00	3,128,769.49
17	TRANSFERENCIAS DE CAPITAL	15,510,000.00	8,598,491.45	24,108,491.45	24,702,138.75
23	DISMINUCION DE OTROS ACTIVOS FINANCIEROS	0.00	4,430,411.90	4,430,411.90	0.00
24	Endeudamiento publico interno	0.00	17,427.28	17,427.28	0.00
	EGRESOS	21,000,000.00	14,429,480.63	35,429,480.63	32,952,266.29
1	ACTIVIDADES CENTRALES	5,711,800.00	567,661.78	6,279,461.78	5,076,305.94
12	ACCESO AL AGUA POTABLE Y SANEAMIENTO BASICO	3,440,680.00	4,460,539.86	7,901,219.86	7,771,853.10
13	PREVENCION DE LA MORTALIDAD	2,000.00	882,000.00	884,000.00	883,207.69
14	GESTION DE LA EDUCACION LOCAL DE CALIDAD	527,000.00	1,312,478.00	1,839,478.00	1,834,278.80
17	SEGURIDAD INTEGRAL	786,070.00	180,000.00	606,070.00	569,529.25
19	MOVILIDAD URBANA Y ESPACIOS PUBLICOS	1,869,000.00	3,697,188.33	5,566,188.33	5,268,847.57
23	DISMINUCION DE LA POBREZA Y POBREZA EXTREMA	1,309,900.00	4,299,615.36	5,609,515.36	4,920,610.82
30	RESTAURACION, PRESERVACION Y PROTECCION AL PATRIMONIO	899,900.00	-	899,900.00	899,838.45
31	FOMENTO AL DEPORTE NO FEDERADO	1,598,650.00	143,002.70	1,455,647.30	1,455,512.30
99	PARTIDAS NO ASIGNABLES A PROGRAMAS	4,855,000.00	467,000.00	4,388,000.00	4,272,282.37
	SUPERAVIT-DEFICIT PRESUPUESTARIO	0.00	0.00	0.00	-3,429,676.91

RESUMEN
INGRESOS PERCIBIDOS
EGRESOS EJECUTADOS
superavit/deficit presupuestario

29,522,589.38
32,952,266.29
-3,429,676.91

NOTA: El Infrascrito Director de Administración Financiera Integrada Municipal CERTIFICA: que el presente Estado de Liquidación del Presupuesto de Ingresos y Egresos de la Municipalidad de San Manuel Chaparrón, departamento de Jalapa, está sustentado en los registros contables y presupuestarios del Sistema de Contabilidad Integrada Municipal (SICOINGL O SIAF MUNI), dando como resultado, en el ejercicio fiscal 2023, un déficit presupuestario de TRES MILLONES CUATROCIENTOS VEINTINUEVE MIL SEISCIENTOS SETENTA Y SEIS QUETZALES CON NOVENTA Y UN CENTAVOS CENTAVOS (Q. 27,934.23).

P.C. Miguel Angel Palma Ramos
DIRECTOR DE AFIM

Prof. Rafael Alcides Sandoval Rodríguez
f. Alcalde Municipal

Lic. Mynor Eduardo Pineda Pineda
Auditor Interno

Únete al desarrollo de tu pueblo





ESTADO DE LIQUIDACIÓN PRESUPUESTARIA - RESULTADO ECONÓMICO
 EJERCICIO FISCAL: 2023
 Fecha de Corte: 31 de diciembre de 2023.

Corriente

Ingresos Corrientes	Q 4,820,450.63	
Gastos Corrientes	Q 5,423,789.31	
Diferencia (Ingresos Corrientes - Gastos Corrientes):		Q-603,338.68

Capital



Recursos de Capital	Q 24,702,138.75	
Gastos de Capital	Q 23,628,476.98	
Diferencia (Recursos de Capital - Gastos de Capital):		Q 1,073,661.77

Financiera

Fuentes Financieras	Q-	
Aplicaciones Financieras	Q 3,900,000.00	
Diferencia (Fuentes Financieras - Aplicaciones Financieras):		Q-3,900,000.00

Superávit o Déficit del Ejercicio	Q-3,429,676.91
--	-----------------------

El infrascrito Director Financiero Municipal CERTIFICA: Que las cifras antes descritas están de acuerdo a la información generada por el Sistema de Contabilidad Integrada para Gobiernos Locales -Sicoin GL-. SAN MANUEL CHAPARRON viernes, 5 de enero de 2024



LIQUIDACIÓN PRESUPUESTARIA DE INGRESOS POR CLASE (% de Ejecución)

EJERCICIO FISCAL: 2023

Fecha de Corte: 31 de diciembre de 2023.

CLASE	CONCEPTO	PRESUPUESTO ASIGNADO	PRESUPUESTO MODIFICADO	PRESUPUESTO VIGENTE	PRESUPUESTO PERCIBIDO	%EJEC.
10	INGRESOS TRIBUTARIOS	Q 128,600.00	Q 75,000.00	Q 203,600.00	Q 78,002.06	38%
11	INGRESOS NO TRIBUTARIOS	Q 1,151,000.00	Q -	Q 1,151,000.00	Q 848,224.58	74%
13	VENTA DE BIENES Y SERVICIOS DE LA ADMINISTRACION PUBLICA	Q 59,500.00	Q -	Q 59,500.00	Q 9,910.00	17%
14	INGRESOS DE OPERACIÓN	Q 1,000,900.00	Q 60,000.00	Q 1,060,900.00	Q 755,544.50	71%
16	TRANSFERENCIAS CORRIENTES	Q 3,150,000.00	Q -	Q 3,150,000.00	Q 3,128,769.49	99%
17	TRANFERENCIAS DE CAPITAL	Q 15,510,000.00	Q 9,846,641.45	Q 25,356,641.45	Q 24,702,138.75	97%
23	DISMINUCION DE OTROS ACTIVOS FINANCIEROS	Q -	Q 4,430,411.90	Q 4,430,411.90	Q -	0%
24	ENDEUDAMIENTO PUBLICO INTERNO	Q -	Q 17,427.28	Q 17,427.28	Q -	0%
	TOTALES	Q21,000,000.00	Q14,429,480.63	Q35,429,480.63	Q29,522,589.38	

El infrascrito Director Financiero Municipal CERTIFICA: Que las cifras antes descritas están de acuerdo a la información generada por el Sistema de Contabilidad Integrada para Gobiernos Locales -Sicoin GL-. jueves, 4 de enero de 2024

DIRECCIÓN DE ADMINISTRACIÓN FINANCIERA INTEGRADA MUNICIPAL
DIRECTOR DAFIM
Municipalidad de San Manuel Chaparrón, Jalapa


MAYOR DE MUNICIPAL
SAN MANUEL CHAPARRON
Jalapa, Guatemala, C.A.



CLASIFICACION ECONOMICA DE INGRESOS

Periodo del: 01/01/2023 al 31/12/2023

CODIGO ECONOMICO	DESCRIPCION DEL ECONOMICO	PRESUPUESTO VIGENTE	EJECUCION ACUMULADA	% EJECUCION
1000000	RECURSOS	35,429,480.63	29,522,589.38	83.33
1100000	Ingresos Corrientes	5,625,000.00	4,820,450.63	85.70
1110000	Ingresos Tributarios	203,600.00	78,002.06	38.31
1111000	Impuestos Directos	46,000.00	11,596.06	25.21
1111100	Sobre los Ingresos	46,000.00	11,596.06	25.21
1112000	Impuestos Indirectos	157,600.00	66,406.00	42.14
1112100	Sobre la producci?n, el consumo y las transacciones	157,600.00	66,406.00	42.14
1130000	Ingresos No Tributarios	1,151,000.00	848,224.58	73.69
1132000	Tasas	1,015,000.00	745,060.58	73.40
1132200	Tasas y licencias varias	1,015,000.00	745,060.58	73.40
1134000	Arrendamiento de Edificios, Equipos e Instalaciones	96,000.00	80,964.00	84.34
1134100	Sobre edificios, equipos y Instalaciones aereas	96,000.00	80,964.00	84.34
1135000	Otros No Tributarios	40,000.00	22,200.00	55.50
1140000	Venta de Bienes y Servicios de la Administracion Publica	59,500.00	9,910.00	16.66
1142000	Sobre diversos servicios	59,500.00	9,910.00	16.66
1150000	Ingresos de Operacion	1,060,900.00	755,544.50	71.22
1151000	Venta de Bienes	12,000.00	0.00	0.00
1152000	Venta de Servicios	1,048,900.00	755,544.50	72.03
1170000	Transferencias Corrientes	3,150,000.00	3,128,769.49	99.33
1172000	De Sector P?blico	3,150,000.00	3,128,769.49	99.33
1172100	De la Administraci?n Central	3,150,000.00	3,128,769.49	99.33
1200000	Recursos de Capital	25,356,641.45	24,702,138.75	97.42
1210000	Transferencias de capital	25,356,641.45	24,702,138.75	97.42
1211000	Del Sector Privado	9,463.05	6,273.60	66.30
1211100	De unidades familiares	9,463.05	6,273.60	66.30
1212000	Del Sector Publico	25,347,178.40	24,695,865.15	97.43
1212100	De la Administraci?n Central	15,510,000.00	15,106,102.75	97.40
1212200	De entidades descentralizadas y aut?nomas no financieras	9,837,178.40	9,589,762.40	97.48
1300000	Fuentes Financieras	4,447,839.18	0.00	0.00
1310000	Disminucion de la Inversion Financiera	4,430,411.90	0.00	0.00
1315000	Disminucion de otros Activos Financieros	4,430,411.90	0.00	0.00
1315100	Disminucion de Disponibilidades	4,047,863.11	0.00	0.00
1315110	Disminucion de Disponibilidades	4,047,863.11	0.00	0.00
1315600	Disminuci?n de Activos Diferidos y Anticipos a Contratistas a Corto Plazo	382,548.79	0.00	0.00
1315610	Disminuci?n de Activos Diferidos y Anticipos a Contratistas y proveedores	382,548.79	0.00	0.00
1320000	Endeudamiento P?blico e Incremento de otros Pasivos	17,427.28	0.00	0.00
1322000	Obtenci?n de Pr?stamos a Corto Plazo	17,427.28	0.00	0.00
1322200	Del Sector P?blico	17,427.28	0.00	0.00
1322220	De entidades descentralizadas y aut?nomas no financieras	17,427.28	0.00	0.00



SIAF: SICOIN GL
MUNICIPALIDAD DE SAN MANUEL CHAPARRON
DEPARTAMENTO DE JALAPA
CLASIFICACIÓN INSTITUCIONAL: 12102104

Página: Página 1 de 1
Fecha: 04/01/2024
Hora: 11:53:59
R00825262.rpt


Usuario: ROSA.VASQUE

PRESUPUESTO DE EGRESOS POR PROGRAMA

Ejercicio: 2023

Periodo del: 01/01/2023 al 31/12/2023

Codigo Programa	Descripción	Presupuesto Asignado	Modificaciones	Presupuesto Vigente	Presupuesto Comprometido	Presupuesto Devengado	Presupuesto Pagado
1	ACTIVIDADES CENTRALES	5,711,800.00	567,661.78	6,279,461.78	5,076,305.94	5,076,305.94	5,076,305.94
12	ACCESO AL AGUA POTABLE Y SANEAMIENTO BÁSICO	3,440,680.00	4,460,539.86	7,901,219.86	7,771,853.15	7,771,853.10	7,771,853.10
13	PREVENCIÓN DE LA MORTALIDAD	2,000.00	882,000.00	884,000.00	883,207.69	883,207.69	883,207.69
14	GESTIÓN DE LA EDUCACIÓN LOCAL DE CALIDAD	527,000.00	1,312,478.00	1,839,478.00	1,834,278.80	1,834,278.80	1,834,278.80
17	SEGURIDAD INTEGRAL	786,070.00	-180,000.00	606,070.00	569,529.25	569,529.25	569,529.25
19	MOVILIDAD URBANA Y ESPACIOS PÚBLICOS	1,869,000.00	3,697,188.33	5,566,188.33	5,268,847.57	5,268,847.57	5,268,847.57
23	DISMINUCIÓN DE LA POBREZA Y POBREZA EXTREMA	1,309,900.00	4,299,615.36	5,609,515.36	5,226,130.82	4,920,610.82	4,920,610.82
30	RESTAURACIÓN, PRESERVACIÓN Y PROTECCIÓN DEL PATRIMONIO CULTURAL Y NATURAL	899,900.00	0.00	899,900.00	899,838.45	899,838.45	899,838.45
31	FOMENTO AL DEPORTE NO FEDERADO Y A LA RECREACIÓN	1,598,650.00	-143,002.70	1,455,647.30	1,455,512.30	1,455,512.30	1,455,512.30
99	PARTIDAS NO ASIGNABLES A PROGRAMAS	4,855,000.00	-467,000.00	4,388,000.00	4,272,282.37	4,272,282.37	4,272,282.37
TOTALES :		21,000,000.00	14,429,480.63	35,429,480.63	33,257,786.34	32,952,266.29	32,952,266.29






CLASIFICACION ECONOMICA DE EGRESOS

Periodo del: 01/01/2023 al 31/12/2023

CODIGO ECONOMICO	DESCRIPCION DEL ECONOMICO	PRESUPUESTO VIGENTE	EJECUCION ACUMULADA	% EJECUCION
2000000	GASTOS	35,429,480.63	32,952,266.29	93.01
✓ 2100000	Gastos Corrientes	6,585,751.22	5,423,789.31 ✓	82.36
2110000	Gastos de Consumo	6,052,751.22	5,010,706.94	82.78
2111000	Remuneraciones	3,856,292.10	3,341,663.94 ✗	86.65
2111100	Sueldos y salarios	1,993,236.20	1,960,948.38	98.38
2111200	Aportes patronales	420,000.00	133,072.03	31.68
2111300	Dietas y gastos de representacion	664,000.00	664,000.00	100.00
2111400	Otras prestaciones relacionadas con salarios	779,055.90	583,643.53	74.92
2112000	Bienes y servicios	2,195,259.12	1,668,658.00 ✓	76.01
2112100	Servicios no personales	1,220,163.90	1,076,237.00	88.20
2112200	Materiales y suministros	975,095.22	592,421.00	60.76
2113000	Impuestos indirectos	1,200.00	385.00	32.08
2130000	Rentas de la Propiedad	337,000.00	231,284.57	68.63
2131000	Intereses	337,000.00	231,284.57	68.63
2131100	Intereses Internos	337,000.00	231,284.57	68.63
2131120	Intereses por prestamos	337,000.00	231,284.57	68.63
2140000	Prestaciones de la Seguridad Social	45,000.00	40,800.00 ✓	90.67
2170000	Transferencias Corrientes	151,000.00	140,997.80	93.38
2171000	Al Sector Privado	151,000.00	140,997.80	93.38
2171200	A entidades sin fines de lucro	151,000.00	140,997.80	93.38
2172000	Al Sector Publico	0.00	0.00	0.00
2172100	Al Sector Publico No Empresarial	0.00	0.00	0.00
2172180	A municipalidades	0.00	0.00	0.00
2200000	Gastos de Capital	24,943,729.41	23,628,476.98 ✓	94.73
2210000	Inversion Real Directa	24,943,729.41	23,628,476.98	94.73
2211000	Formacion Bruta de Capital Fijo	24,943,729.41	23,628,476.98	94.73
2211300	Maquinaria, equipo y otros bienes muebles	181,710.56	24,799.00	13.65
2211400	Constr. de bienes nac. de uso comun	11,314,617.51	10,705,167.23	94.61
2211500	Constr. de bienes nac. de uso no comun	7,661,768.50	7,660,037.64	99.98
2211600	Produccion propia	5,785,632.84	5,238,473.11	90.54
2211610	Remuneraciones	2,226,400.00	2,178,022.10	97.83
2211611	Sueldos y salarios	1,975,200.00	1,834,781.86	92.95
2211614	Otras prestaciones relac. con salarios	251,200.00	243,240.24	96.83
2211620	Bienes y servicios	3,559,232.84	3,060,451.01	85.99
2211621	Servicios no personales	2,792,699.55	2,602,479.78	93.19
2211622	Materiales y suministros	766,533.29	457,971.23	59.75
2300000	Aplicaciones Financieras	3,900,000.00	3,900,000.00 ✓	100.00
2320000	Amortizaci?n de la Deuda y Disminuci?n de Otros Pasivos	3,900,000.00	3,900,000.00	100.00
2326000	Amortizaci?n de Pr?stamos de Largo Plazo	3,900,000.00	3,900,000.00	100.00
2326200	Del sector p?blico	3,900,000.00	3,900,000.00	100.00
2326220	De entidades descentralizadas y aut?nomas no financieras	3,900,000.00	3,900,000.00	100.00

DIRECCION DE ADMINISTRACION FINANCIERA
 INTEGRADA MUNICIPAL
 DIRECTOR
 DAFIN
 Municipalidad de San Manuel Chaparron, Jalapa

AYACAJE MUNICIPAL
 SAN MANUEL CHAPARRON
 Jalapa, Guatemala



ESTADO DE LIQUIDACIÓN PRESUPUESTARIA (RESULTADO ECONÓMICO A DETALLE)

EJERCICIO FISCAL: 2023

Fecha de Corte: 31 de diciembre de 2023.

CÓDIGO ECONÓMICO	CONCEPTO	PRESUPUESTO VIGENTE	PRESUPUESTO EJECUTADO	DIFERENCIA
Corriente				
1100000	Ingresos Corrientes	Q 5,625,000.00	Q 4,820,450.63	Q 804,549.37
1110000	Ingresos Tributarios	Q 203,600.00	Q 78,002.06	Q 125,597.94
1120000	Contribuciones a la Seguridad Social	Q -	Q -	Q -
1130000	Ingresos No Tributarios	Q 1,151,000.00	Q 848,224.58	Q 302,775.42
1140000	Venta de Bienes y Servicios de la Administración Pública	Q 59,500.00	Q 9,910.00	Q 49,590.00
1150000	Ingresos de Operación	Q 1,060,900.00	Q 755,544.50	Q 305,355.50
1160000	Renta de la Propiedad	Q -	Q -	Q -
1170000	Transferencias Corrientes	Q 3,150,000.00	Q 3,128,769.49	Q 21,230.51
2100000	Gastos Corrientes	Q 6,585,751.22	Q 5,423,789.31	Q 1,161,961.91
2110000	Gastos de Consumo	Q 6,052,751.22	Q 5,010,706.94	Q 1,042,044.28
2120000	Gastos de Operación	Q -	Q -	Q -
2130000	Rentas de la Propiedad	Q 337,000.00	Q 231,284.57	Q 105,715.43
2140000	Prestaciones de la Seguridad Social	Q 45,000.00	Q 40,800.00	Q 4,200.00
2150000	Impuestos Directos	Q -	Q -	Q -
2160000	Otras Perdidas	Q -	Q -	Q -
2170000	Transferencias Corrientes	Q 151,000.00	Q 140,997.80	Q 10,002.20
SUPERÁVIT / DÉFICIT DEL EJERCICIO		Q-960,751.22	Q-603,338.68	Q-357,412.54
Capital				
1200000	Recursos de Capital	Q 25,356,641.45	Q 24,702,138.75	Q 654,502.70
1210000	Transferencias de capital	Q 25,356,641.45	Q 24,702,138.75	Q 654,502.70
1220000	Recursos Propios de Capital	Q -	Q -	Q -
1230000	Disminución de la Inversión Financiera	Q -	Q -	Q -
2200000	Gastos de Capital	Q 24,943,729.41	Q 23,628,476.98	Q 1,315,252.43
2210000	Inversión Real Directa	Q 24,943,729.41	Q 23,628,476.98	Q 1,315,252.43
2220000	Transferencias de Capital	Q -	Q -	Q -
2230000	Inversión Financiera	Q -	Q -	Q -
SUPERÁVIT / DÉFICIT DEL EJERCICIO		Q 412,912.04	Q 1,073,661.77	Q-660,749.73
Financiera				
1300000	Fuentes Financieras	Q 4,447,839.18	Q -	Q 4,447,839.18
1310000	Disminución de la Inversión Financiera	Q 4,430,411.90	Q -	Q 4,430,411.90
1320000	Endeudamiento Público e Incremento de otros Pasivos	Q 17,427.28	Q -	Q 17,427.28
1330000	Incremento del Patrimonio	Q -	Q -	Q -



ESTADO DE LIQUIDACIÓN PRESUPUESTARIA (RESULTADO ECONÓMICO A DETALLE)

EJERCICIO FISCAL: 2023

Fecha de Corte: 31 de diciembre de 2023.

CÓDIGO ECONÓMICO	CONCEPTO	PRESUPUESTO VIGENTE	PRESUPUESTO EJECUTADO	DIFERENCIA
2300000	Aplicaciones Financieras	Q 3,900,000.00	Q 3,900,000.00	Q -
2310000	Inversion Financiera	Q -	Q -	Q -
2320000	Amortización de la Deuda y Disminución de Otros Pasivos	Q 3,900,000.00	Q 3,900,000.00	Q -
2330000	Disminución del Patrimonio	Q -	Q -	Q -
SUPERÁVIT / DÉFICIT DEL EJERCICIO		Q 547,839.18	Q 3,900,000.00	Q 4,447,839.18

SUPERÁVIT / DÉFICIT DEL EJERCICIO		Q -	Q 3,429,676.91	Q 3,429,676.91
-----------------------------------	--	-----	----------------	----------------

El infrascrito Director Financiero Municipal CERTIFICA: Que las cifras antes descritas están de acuerdo a la información generada por el Sistema de Contabilidad Integrada para Gobiernos Locales -Sicoin GL-. jueves, 4 de enero de 2024



SIAF: SICOIN GL
MUNICIPALIDAD DE SAN MANUEL CHAPARRON
DEPARTAMENTO DE JALAPA
Clasificación Institucional: 12102104

Página: Página 1 de 1
Fecha: 04/01/2024
Hora: 11:47:06
REPORTE: R00826919.rpt

Usuario: ROSA.VASQUEZ

ESTADO DE LIQUIDACIÓN PRESUPUESTARIA

EJERCICIO FISCAL: 2023

Fecha de Corte: 31 de diciembre de 2023.

Presupuesto de Ingresos:

Ingresos Estimados (Asignado)	Q 21,000,000.00	
Ingresos Percibidos	Q 29,522,589.38	
Variación en ingresos (Ingresos Percibidos - Ingresos Estimados):		Q 8,522,589.38

Presupuesto de Egresos:

Egresos Asignados	Q 21,000,000.00	
Egresos Ejecutados	Q 32,952,266.29	
Variación en Egresos (Egresos Ejecutados - Egresos Asignados):		Q 11,952,266.29
Superávit o Déficit del Ejercicio		Q-3,429,676.91

RESUMEN

Ingresos Percibidos	Q 29,522,589.38
Egresos Ejecutados	Q 32,952,266.29
Superávit o Déficit del Ejercicio	Q-3,429,676.91

El infrascrito Director Financiero Municipal CERTIFICA: Que las cifras antes descritas están de acuerdo a la información generada por el Sistema de Contabilidad Integrada para Gobiernos Locales -Sicoin GL-. jueves, 4 de enero de 2024



Municipalidad de San Manuel Chaparrón

Departamento de Jalapa
munichap2104@gmail.com



EL INFRASCRITO DIRECTOR FINANCIERO DE LA MUNICIPALIDAD DE SAN MANUEL CHAPARRON, DEL DEPARTAMENTO DE JALAPA

CERTIFICA:

Que los datos consignados en la ejecución presupuestaria de ingresos y egresos correspondiente al ejercicio Fiscal 2023 son ciertos y exactos, ya que fueron extraídos de los registros generados por la herramienta SICOINGL de esta Municipalidad.

1. La ejecución presupuestaria de ingresos correspondiente al periodo 01 de Enero al 31 de Diciembre de 2023 asciende a la cantidad de: VEINTINUEVE MILLONES QUINIENTOS VEINTIDOS MIL QUINIENTOS OCHENTA Y NUEVE QUETZALES CON TREINTA Y OCHO CENTAVOS(Q. 29,522,589.38) clasificados de la siguiente manera:

Ingresos Ordinarios	4,820,450.83
Transferencias Corrientes y de Capital	<u>24,702,138.75</u>
TOTAL INGRESOS PERCIBIDOS	<u>29,522,589.38</u>

2. La ejecución presupuestaria de egresos correspondiente al periodo 01 de Enero al 31 de Diciembre 2023 asciende a la cantidad de: TREINTA Y DOS MILLONES NOVECIENTOS CINCUENTA Y DOS MIL DOSCIENTOS SESENTA Y SEIS QUETZALES CON VEINTINUEVE CENTAVOS (Q. 32,952,266.29)

Y, para remitir a la Contraloría General de Cuentas, Ministerio de Finanzas Publicas, Secretaría de Planificación y Programación de la Presidencia (SEGEPLAN) y Comisión de Finanzas del Congreso de la República, extiendo la presente en la Municipalidad de San Manuel Chaparrón, del departamento de Jalapa, a los treinta y un días del mes de diciembre de dos mil veintitres.-----

Miguel Angel Palma Ramos
Director Financiero Municipal



Vo. Bo.

Rafael Alcides Sandoval Rodríguez
Alcalde Municipal





Municipalidad de San Manuel Chaparrón

Departamento de Jalapa
munichap2104@gmail.com



DECLARACION JURADA


En cumplimiento de la resolución Numero 312-2002 de fecha 12 de diciembre de 2002, emitida por el Instituto de Fomento Municipal –INFOM- en mi calidad de Alcalde de la Municipalidad de San Manuel Chaparrón, del departamento de Jalapa: Declaro bajo Juramento que la información que acompañan a la presente, son verdaderos y ciertos por ser información que consta en los registros de esta Municipalidad bajo mi responsabilidad y que son operados y generados por la herramienta SICOINGL, donde se realizó la Ejecución Presupuestaria de ingresos y egresos del periodo fiscal de Enero a Diciembre 2023.

1. Los ingresos del ejercicio presupuestario 2023, ascienden a la cantidad de: **VEINTINUEVE MILLONES QUINIENTOS VEINTIDOS MIL QUINIENTOS OCHENTA Y NUEVE QUETZALES CON TREINTA Y OCHO CENTAVOS (Q. 29,522,589.38)**

Ingresos Ordinarios	4,820,450.83
Transferencias Corrientes y de Capital	24,702,138.75
	<u>29,522,589.38</u>

2. Los egresos del ejercicio presupuestario 2023, ascendieron a la cantidad de: **TREINTA Y DOS MILLONES NOVECIENTOS CINCUENTA Y DOS MIL DOSCIENTOS SESENTA Y SEIS QUETZALES CON VEINTINUEVE CENTAVOS (Q. 32,952,266.29)**

Y, para remitir a la Contraloría General de Cuentas, Ministerio de Finanzas Publicas, Secretaría de Planificación y Programación de la Presidencia (SEGEPLAN) y Comisión de Finanzas del Congreso de la República, extiendo la presente en la Municipalidad de San Manuel Chaparrón, del departamento de Jalapa, a los treinta y un días del mes de diciembre de dos mil veintitres. -----


Rafael Alcides Sandoval Rodríguez
Alcalde Municipal



JALAPA
GUATEMALA



Municipalidad de San Manuel Chaparrón



Departamento de Jalapa
munichap2104@gmail.com

MUNICIPALIDAD DE SAN MANUEL CHAPARRON,
DEPARTAMENTO DE JALAPA

EL INFRASCRITO DIRECTOR FINANCIERO, DE LA MUNICIPALIDAD DE SAN MANUEL CHAPARRON, DEL DEPARTAMENTO DE JALAPA

CERTIFICA:

Que los datos consignados en la ejecución presupuestaria de ingresos y egresos correspondiente al ejercicio presupuestario 2023 son ciertos y exactos, ya que fueron extraídos de los registros generados por la herramienta SICOINGL de esta Municipalidad.

RESULTADO ECONOMICO DEL EJERCICIO FISCAL 2023

CORRIENTE:

Ingresos Corrientes	4,820,450.63
Egresos Corrientes	5,423,789.31
Diferencia (Ingresos corrientes – Gastos Corrientes)	-603,338.68

CAPITAL

Recursos de Capital	24,702,138.75
Gastos de Capital	23,628,476.98
Diferencia (Recursos de Capital – Gastos de capital)	1,073,661.77

FINANCIERA:

Amortización de la Deuda y Disminución de otros pasivos	Q. 0.00
Aplicaciones Financieras	Q. 0.00
Diferencia (Fuentes Financieras – Aplicaciones Financieras)	Q - 3,900,000.00

SUPERAVIT O DEFICIT DEL EJERCICIO

- 3,429,676.91

Y, para remitir a la Contraloría General de Cuentas, Ministerio de Finanzas Publicas, Secretaría de Planificación y Programación de la Presidencia (SEGEPLAN) y Comisión de Finanzas del Congreso de la República, extendiendo la presente en la Municipalidad de San Manuel Chaparrón, del departamento de Jalapa, a los treinta y un días del mes de diciembre de dos mil veintitres.

Miguel Ángel Palma Ramos
Director Financiero Municipal



Vo. Bo.

Rafael Alcides Sandoval Rodríguez
Alcalde Municipal





Municipalidad de San Manuel Chaparrón

Departamento de Jalapa
munichap2104@gmail.com



MUNICIPALIDAD DE SAN MANUEL CHAPARRON,
DEPARTAMENTO DE JALAPA

EL INFRASCRITO DIRECTOR FINANCIERO DE LA MUNICIPALIDAD DE SAN MANUEL CHAPARRON, DEL DEPARTAMENTO DE JALAPA

ESTADO CONDENSADO DE LA LIQUIDACION DEL PRESUPUESTO DEL EJERCICIO 2023

PRESUPUESTO DE INGRESOS

Ingresos Estimados	21,000,000.00	
Ingresos Percibidos	<u>29,522,589.38</u>	
Variación en Ingresos		8,522,589.38

PRESUPUESTO DE EGRESOS

Egresos Asignados	21,000,000.00	
Egresos Ejecutados	<u>32,952,266.29</u>	
Variación en Egresos		- 11,952,266.29

Superávit o Déficit del Ejercicio - (3,429,676.91)

El Infrascrito Director Financiero Municipal CERTIFICA: Que la información de la presente liquidación de presupuesto es real, por haber sido tomada de los registros del control interno operados y generados en el SICOINGL, de esta Municipalidad.-----

Y, para remitir a la Contraloría General de Cuentas, Ministerio de Finanzas Públicas, Secretaría de Planificación y Programación de la Presidencia (SEGEPLAN) y Comisión de Finanzas del Congreso de la República, extendiendo la presente en la Municipalidad de San Manuel Chaparrón, del departamento de Jalapa, a los treinta y un días del mes de diciembre de dos mil veintitres.-----

Miguel Ángel Palma Ramos
Director Financiero Municipal

Vo. Bo.

Rafael Alcides Sandoval Rodríguez
Alcalde Municipal



Municipalidad de San Manuel Chaparrón

Departamento de Jalapa
munichap2104@gmail.com



El infrascrito Secretario de la Municipalidad de San Manuel Chaparrón, del departamento de Jalapa, CERTIFICA: que para el efecto tiene a la vista el Libro de Actas Ordinarias del Honorable Concejo Municipal, donde se encuentra el Acta Número Cero guion uno guion dos mil veinticuatro (01-2024); de la sesión pública ordinaria celebrada el día martes dos del mes de enero de dos mil veinticuatro (02-01-2024); en la que en punto SEGUNDO, copiado literalmente dice: -----

El señor Alcalde Municipal informa a los miembros de la Honorable Corporación Municipal, que fueron convocados a la reunión ordinaria, para conocer la Ejecución Presupuestaria de Ingresos y Egresos del ejercicio presupuestario 2023 de esta Municipalidad; ingresos y egresos que se detallan a continuación: -----

INGRESOS

10.00.00.00	Ingresos Tributarios	78,002.06
11.00.00.00	Ingresos no Tributarios	848,224.58
13.00.00.00	Venta de Bienes y Servicios Administración Pública	9,910.00
14.00.00.00	Ingresos de Operación	755,544.50
15.00.00.00	Rentas de la Propiedad	0.00
TOTAL INGRESOS ORDINARIOS		<u>1,691,681.14</u>

16.00.00.00	Transferencias Corrientes	3,128,769.49
17.00.00.00	Transferencias de Capital	24,702,138.75
24.00.00.00	Endeudamiento Interno	0.00
TOTAL INGRESOS POR TRANSFERENCIAS		<u>27,830,908.24</u>

TOTAL INGRESOS ORDINARIOS	1,691,681.14
TOTAL INGRESOS POR TRANSFERENCIAS	27,830,908.24
TOTAL DE INGRESOS PERCIBIDOS	<u>29,522,589.38</u>

EGRESOS

10	FUNCIONAMIENTO	
11	Gastos de Administración	2,082,125.37
12	Gastos en Recurso Humano	3,341,663.94
TOTAL FUNCIONAMIENTO		<u>5,423,789.31</u>
20	INVERSION	
21	Gastos de Capital	23,628,476.98
22	Transferencias de Capital	0.00
23	Aplicaciones Financieras	0.00
TOTAL INVERSION		<u>23,628,476.98</u>
30	DEUDA PUBLICA	
31	Deuda Publica	3,900,000.00
TOTAL DEUDA		<u>3,900,000.00</u>

TOTAL FUNCIONAMIENTO	5,423,789.31
TOTAL INVERSION	23,628,476.98
TOTAL DEUDA PUBLICA	3,900,000.00
TOTAL GASTOS EJECUTADOS	<u>32,952,266.29</u>

TOTAL INGRESOS PERCIBIDOS	29,522,589.38
TOTAL DE GASTOS EJECUTADOS	32,952,266.29
RESULTADO DEL EJERCICIO	<u>(3,429,676.29)</u>

El honorable Concejo Municipal, después de analizar la Ejecución Presupuestaria 2023 ACUERDA: Primero: Aprobar la Ejecución Presupuestaria de ingresos y egresos del ejercicio presupuestario 2023, ejecutados por la Municipalidad de San Manuel Chaparrón, del departamento de Jalapa; se ordena se certifique el contenido del Punto de Acta y se remita a la Contraloría General de Cuentas, Ministerio de Finanzas Publicas, Secretaría de Planificación y Programación de la Presidencia (SEGEPLAN) y Comisión de Finanzas del Congreso de la



Municipalidad de San Manuel Chaparrón



Departamento de Jalapa

municchap2104@gmail.com

Republica, se extiende la presente en la Municipalidad de San Manuel Chaparrón, del departamento de Jalapa, a los ocho días del mes de enero de dos mil veintitres.-----


Lic. Jaime Leonel Palma
Secretario Municipal




Vo. Bo. Rafael Aldes Sandoval Rodríguez
Alcalde Municipal

